



SXI® Special Industry Indices

SXI LIFE SCIENCES® und SXI Bio+Medtech®

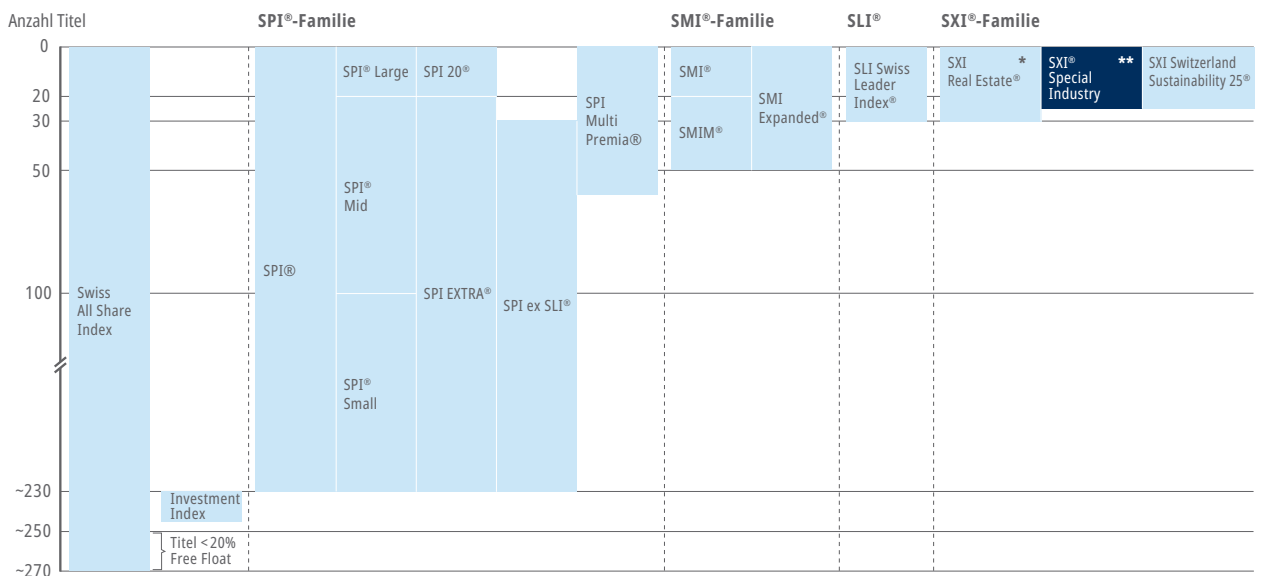
Die SXI-Familie besteht aus speziell ausgewählten Sektorindizes. Die Auswahl dieser Sektoren richtet sich nach zwei Kriterien: Zunächst wird auf die internationale Bedeutung des Sektors abgestellt. Ausserdem ist entscheidend, wieviele Gesellschaften des betreffenden Sektors an SIX kotiert sind. Die SXI-Indizes enthalten primärkotierte Aktien und Investmentgesellschaften, sofern deren Beteiligungen in SXI-Aktien 50% nicht übersteigen. Eine weitere Eigenheit der SXI-Familie ist die Limitierung der einzelnen Titelgewichte auf 10%. Die SXI-Familie umfasst gegenwärtig zwei Indizes: Den SXI LIFE SCIENCES®

(Pharmazie, Medizinaltechnologie und Biotechnologie) sowie seinen enger gefassten Subindex, den SXI Bio+Medtech. Diese Indexinstrumente entsprechen dem erhöhten Bedürfnis institutioneller Investoren, in die genannten Marktsegmente zu investieren. Im Weiteren erhöhen sie die Attraktivität SIX als Handelsplatz für Gesellschaften dieser Wirtschaftszweige. Kurz gefasst, bietet die SXI-Familie für Schweizer sowie ausländische Unternehmen der betreffenden Sektoren eine attraktive Plattform und stellt Investoren einen Richtwert eines wachsenden Wirtschaftszweigs zur Verfügung.

Daten SXI®-Familie

	Symbol	Security no.	ISIN	Reuters RIC	Bloomberg ticker
SXI LIFE SCIENCES®					
Price	SLIFEX	1781076	CH0017810760	.SLIFEX	SLIFEX
Total Return	SLIFE	1781073	CH0017810737	.SLIFE	SLIFE
SXI Bio+Medtech®					
Price	SBIOMX	17811156	CH0017811156	.SBIOMX	SBIOMX
Total Return	SBIOM	17810794	CH0017810794	.SBIOM	SBIOM

Aktienindex-Struktur



* SXI Real Estate®: SXI Real Estate® All Shares, SXI Real Estate® Broad, SXI Real Estate® Shares Broad, SXI Real Estate® Funds Broad, SXI Swiss Real Estate®, SXI Swiss Real Estate® Shares, SXI Swiss Real Estate® Funds

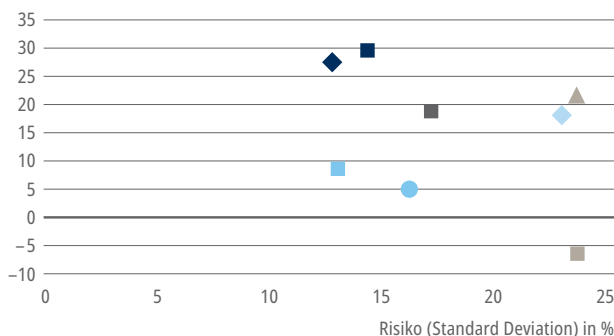
** SXI® Special Industry: SXI LIFE SCIENCES®, SXI-Bio+Medtech®

Risiko-Rendite-Profil

	YTD	Über 1 Jahr	Über 3 Jahre	Über 5 Jahre
Rendite				
SXI LIFE SCIENCES®	33,26%	33,26%	18,00%	27,58%
SXI Bio+Medtech®	32,34%	32,34%	17,78%	29,46%
Risiko				
SXI LIFE SCIENCES®	6,04%	6,04%	14,17%	12,71%
SXI Bio+Medtech®	9,08%	9,08%	15,44%	14,25%
Sharpe Ratio				
SXI LIFE SCIENCES®	4,83	4,83	1,24	1,97
SXI Bio+Medtech®	3,16	3,16	1,13	1,87
Dividenden-Rendite				
SXI LIFE SCIENCES®	1,91%	1,91%	2,03%	2,25%
SXI Bio+Medtech®	1,49%	1,49%	1,70%	2,12%
Tracking Error*				
SXI LIFE SCIENCES®	1,66%	1,66%	1,69%	1,94%
SXI Bio+Medtech®	2,85%	2,85%	2,40%	2,56%

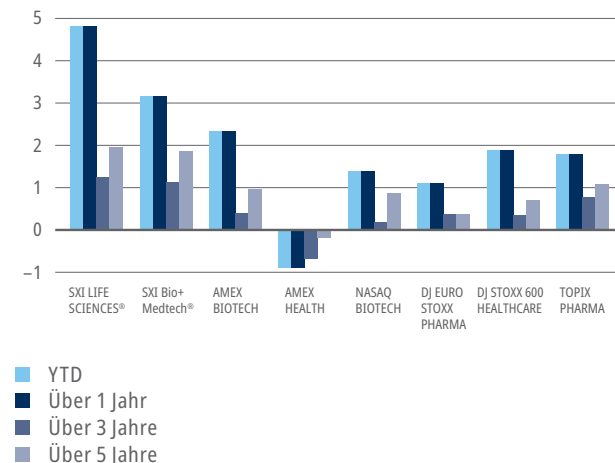
Risiko und Rendite über 5 Jahre

Durchschnittliche Jahreserträge (TR) in %

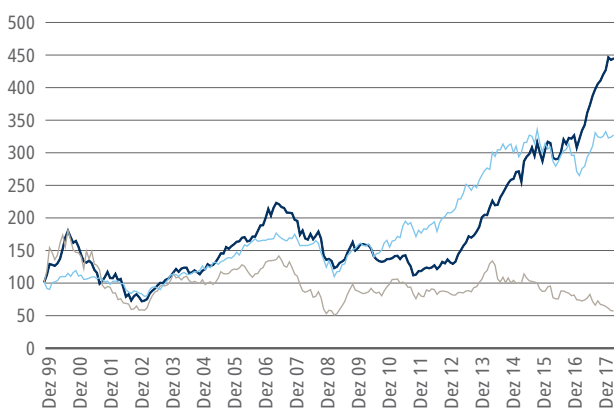


Sharpe Ratio

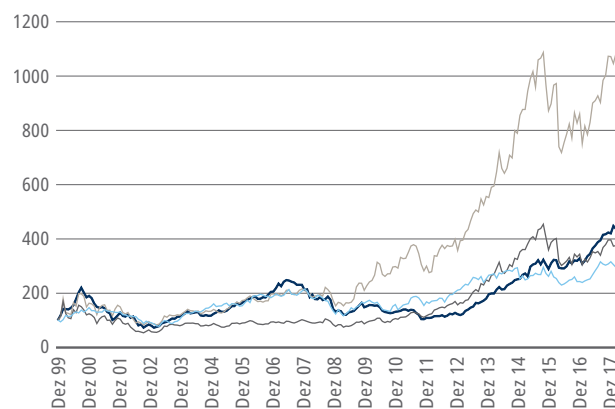
Sharpe Ratio (TR)



Internationaler Blue-Chip-Index-Performancevergleich (TR, CHF-bereinigt)



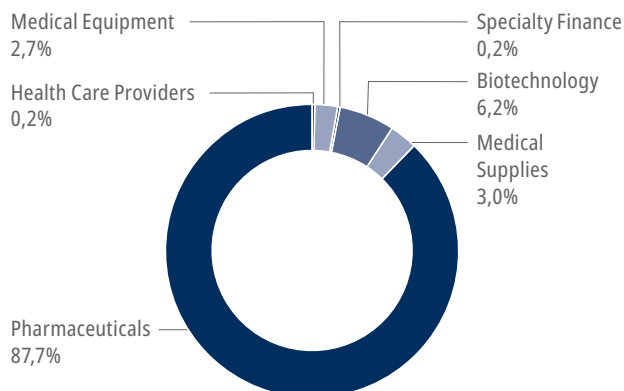
Internationaler Mid-Cap-Index-Performancevergleich (TR, CHF-bereinigt)



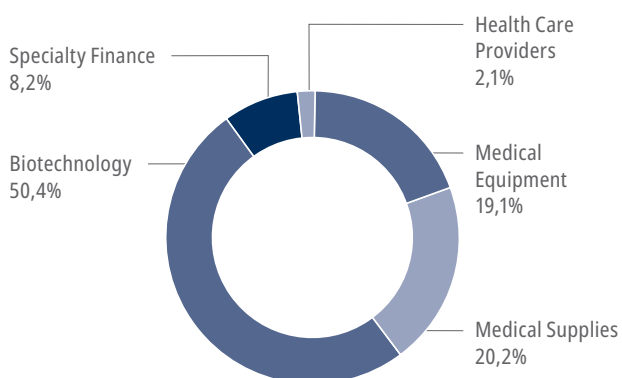
* Die Benchmark für den SXI LIFE SCIENCES® und den SXI Bio+Medtech® ist der SPI®

Branchengewichte und Indexkorbbzusammensetzung

SXI LIFE SCIENCES®



SXI Bio+Medtech®



Short Name	Mkt value
Pharmaceuticals	87,71%
NOVARTIS N	47,06%
ROCHE GS	37,80%
VIFOR N	1,77%
COSMO PHARM N	0,48%
SIEGFRIED N	0,30%
BACHEM N -B-	0,23%
CASSIOPEA N	0,08%
Biotechnology	6,19%
LONZA N	4,28%
BB BIOTECH N	0,78%
IDORSIA N	0,66%
BASILEA N	0,20%
MOLECULAR PARTNERS N	0,12%
EVOLVA N	0,05%
SANTHERA N	0,05%
NEWRON PHARMA N	0,05%
Medical Supplies	3,01%
STRAUMANN N	2,39%
YPSOMED HLDG	0,44%
IVF HARTMANN N	0,09%
COLTENE N	0,09%
Medical Equipment	2,69%
SONOVA N	2,17%
TECAN GROUP AG N	0,52%
Specialty Finance	0,20%
HBM N	0,20%
Health Care Providers	0,20%
AEVIS N	0,20%
Total	100,00%

Short Name	Mkt value
Biotechnology	50,43%
IDORSIA N	11,77%
LONZA N	9,99%
BB BIOTECH N	9,58%
BASILEA N	8,51%
MOLECULAR PARTNERS N	4,26%
EVOLVA N	2,47%
NEWRON PHARMA N	1,94%
SANTHERA N	1,92%
Medical Supplies	20,18%
STRAUMANN N	9,34%
YPSOMED HLDG	6,76%
COLTENE N	2,57%
IVF HARTMANN N	1,51%
Medical Equipment	19,11%
TECAN GROUP AG N	9,67%
SONOVA N	9,44%
Specialty Finance	8,17%
HBM N	8,17%
Health Care Providers	2,11%
AEVIS N	2,11%
Total	100,00%

Aufgrund eines Kapitalereignisses oder starkem Kursanstiegs, kann ein Titel vorübergehend den Gewichtsanteil von 10% im Index überschreiten. Da für die beiden Indizes abweichende Kappungsfaktoren verwendet werden, kann sich die Titelfolge unterscheiden.

Kurzinfo

	SXI LIFE SCIENCES®	SXI Bio+Medtech®
Name	SXI LIFE SCIENCES®	SXI Bio+Medtech®
Aufnahmekriterien	<ul style="list-style-type: none"> – An SIX primärkotierte Wertpapiere – Investmentunternehmen, deren Portfolios zu nicht mehr als 50% in SXI®-Wertpapieren angelegt sind – Mindest-Freefloat: 20% – Mindest-Freefloat-Kapitalisierung: CHF 100 Millionen 	<ul style="list-style-type: none"> – An SIX primärkotierte Wertpapiere – Investmentunternehmen, deren Portfolios zu nicht mehr als 50% in SXI®-Wertpapieren angelegt sind – Mindest-Freefloat: 20% – Mindest-Freefloat-Kapitalisierung: CHF 100 Millionen
Berechnungsmethode	Laspeyres Freefloat; kapitalgewichtet	Laspeyres Freefloat; kapitalgewichtet
Nominierung	Total Return Index :31.12.1999 : 1 000 Price Index: 31.12.1999 : 100	Total Return Index: 31.12.1999: 1 000 Price Index: 31.12.1999: 100
Historische Daten seit	31.12.1999	31.12.1999
Lancierung	21.06.2004	21.06.2004
Publikation	Alle 3 Minuten	Alle 3 Minuten
Titel-Universum	Biotechnology, Advanced Medical Devices, Medical Supplies, Pharmaceuticals, Health Care Providers	Biotechnology, Advanced Medical Devices, Medical Supplies, Health Care Providers
Titelgewichtung	Limitiert, d.h. gekappt auf ein Maximum von 10% Anpassung am dritten Freitag im März, Juni, September und Dezember (nach Handelsschluss)	Limitiert, d.h. gekappt auf ein Maximum von 10% Anpassung am dritten Freitag im März, Juni, September und Dezember (nach Handelsschluss)
Indekskorb-Revision	Am dritten Freitag im März und September (nach Handelsschluss)	Am dritten Freitag im März und September (nach Handelsschluss)
Anpassung Titelzahl (Freefloat)	Am dritten Freitag im März, Juni, September und Dezember (nach Handelsschluss)	Am dritten Freitag im März, Juni, September und Dezember (nach Handelsschluss)
Anzahl Titel	23	16
Marktkapitalisierung total (per 29.12.2017)	CHF 458 Milliarden	CHF 56,3 Milliarden
Marktkapitalisierung im Index (Freefloat bereinigt und gekappt per 29.12.2017)	CHF 36 Milliarden	CHF 9,7 Milliarden

Weitere Informationen finden Sie auf unserer Webseite: www.six-group.com/indices

Keiner der hierin enthaltenen Informationen begründet ein Angebot oder eine Empfehlung zum Kauf oder Verkauf eines Finanzinstrumentes. SIX Group AG bzw. ihre direkten und indirekten Tochtergesellschaften (nachfolgend SIX) haften weder dafür, dass die enthaltenen Informationen vollständig, richtig, aktuell und ununterbrochen verfügbar sind, noch für Schäden von Handlungen, die aufgrund von Informationen vorgenommen werden, die in dieser oder einer anderen Publikation von SIX enthalten sind. SIX behält sich ausdrücklich vor, jederzeit die Preise oder die Produktzusammenstellung zu ändern.

© SIX Group AG, 2018. Alle Rechte vorbehalten.

® SIX, SIX Swiss Exchange, SMI Indices, SMI, SMI Swiss Market Index, Swiss Market Index (SMI), SMIM, SMI MID (SMIM), SMI Expanded, SPI, Swiss Performance Index (SPI), SPI EXTRA, SPI ex SLI, SPI Select Dividend 20 Index, SPI 20, SPI Multi Premia Index, SPI Single Premia Indices, SPI Value Premium, SPI Size Premium, SPI Momentum Premium, SPI Low Risk Premium, SPI Quality Premium, SPI Residual Momentum Premium, SPI Reversal Premium, SLI, SLI Swiss Leader Index, SXI, SXI Real Estate, SXI Swiss Real Estate, SXI LIFE SCIENCES, SXI Bio+Medtech, SXI Switzerland Sustainability 25, SBI, SBI Swiss Bond Index, SAR, SAR SWISS AVERAGE RATE, SARON, SCR, SCR SWISS CURRENT RATE, SCRON, SAION, SCION, VSMI sind eingetragene respektive hinterlegte Marken von SIX Swiss Exchange AG, deren Verwendung lizenzpflichtig ist.

Alle verwendeten Daten sind auf jährlicher Basis per 29.12.2017 aggregiert. Quelle: SIX Swiss Exchange AG.

SIX
Pfungstweidstrasse 110
Postfach
CH-8021 Zürich
www.six-group.com/indices

Business Support
Index Sales, Licensing and Data
T +41 58 399 2600
indexdata@six-group.com

Technical Support
Index Operations
T +41 58 399 2229
indexsupport@six-group.com