

Swiss Leader Index (SLI®)

Der SLI Swiss Leader Index®

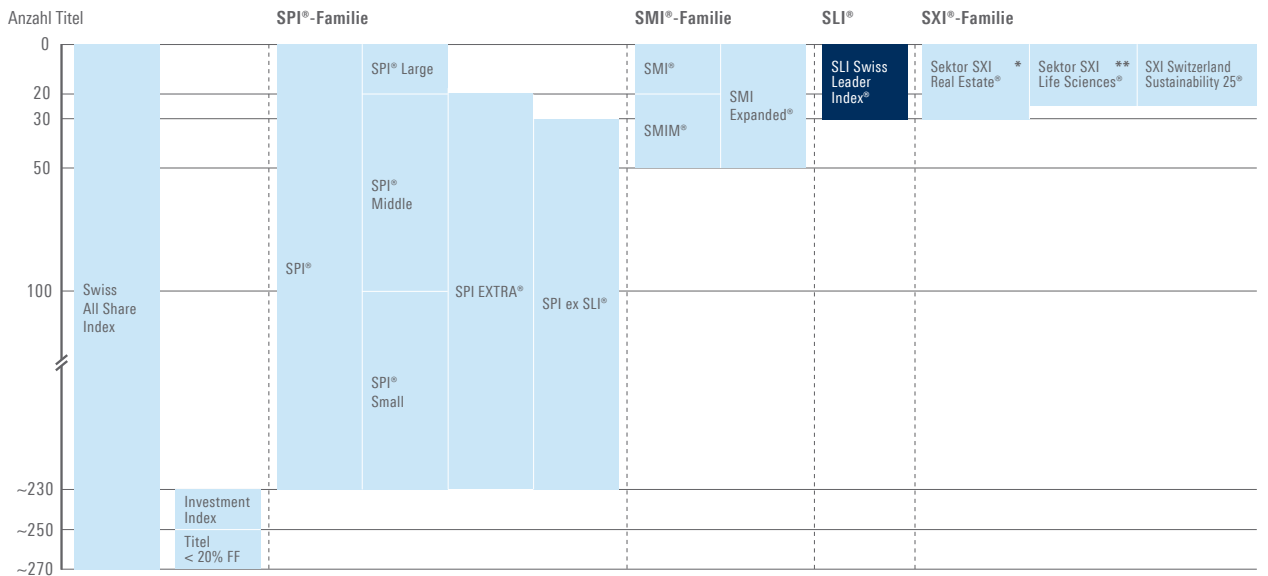
Der SLI Swiss Leader Index enthält die 30 liquidesten und grössten Titel des Schweizer Aktienmarktes, der durch die SPI-Familie abgebildet wird. Das Indexgewicht eines einzelnen Titels wird durch ein $\frac{9}{4,5}$ Kappungsmodell limitiert. Dabei wird das Indexgewicht der vier grösstbörsenkapitalisierten Titel mit jeweils maximal 9% gekappt. Das Indexgewicht aller nachfolgenden Titel wird – sofern notwendig – bei 4,5% limitiert. Die Kappung wird mittels eines Kappungsfaktors be-

rechnet, welcher in der Regel für drei Monate konstant bleibt. Der SLI bringt verschiedene Vorteile: Die Kappung bedeutet eine verbesserte Titel- und Sektordiversifikation für Anleger und durch die Erfüllung regulatorischer Rahmenbedingungen in der Schweiz, der EU und in den USA können mit den darauf gehandelten Produkten neue Märkte erschlossen werden. Dies generiert wiederum Liquidität für die im Basket vorhandenen Unternehmen.

Daten SLI®

	Symbol	Security no.	ISIN	Reuters RIC	Bloomberg ticker
SLI®					
Price	SLI	3025288	CH0030252883	.SLI	SLI
Total Return	SLIC	3025290	CH0030252909	.SLIC	SLIC

SIX Swiss Exchange Aktienindex-Struktur



* Sektor Real Estate: SXI Real Estate®, SXI Real Estate® Shares, SXI Real Estate® Funds, SXI Swiss Real Estate®, SXI Swiss Real Estate® Shares, SXI Swiss Real Estate® Funds

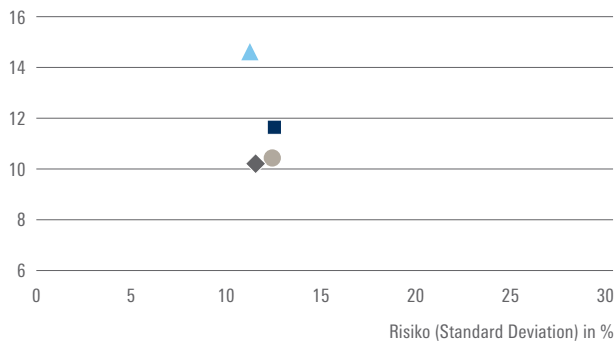
** Sektor Life Sciences: SXI Life Sciences®, SXI-Bio+Medtech®

Risiko-Rendite-Profil SLI® TR

	YTD	Über 1 Jahr	Über 3 Jahre	Über 5 Jahre
Rendite	0,82%	0,82%	4,23%	11,48%
Risiko	12,27%	12,27%	13,64%	12,36%
Sharpe Ratio	0,12	0,12	0,35	0,91
Dividenden-Rendite	3,48%	3,48%	3,14%	3,07%
Tracking Error*	1,38%	1,38%	1,04%	0,97%

Risiko und Rendite über 5 Jahre

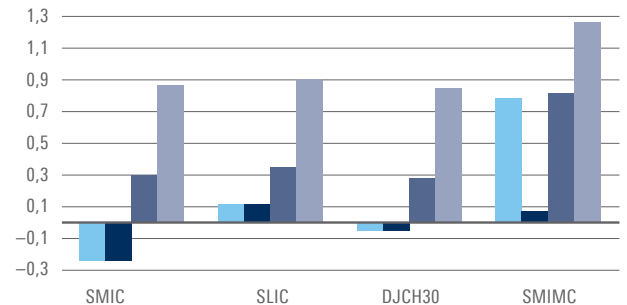
Durchschnittliche Jahreserträge (TR) in %



- SLI
- ◆ SMIC
- ▲ SMIMC
- DJCH30

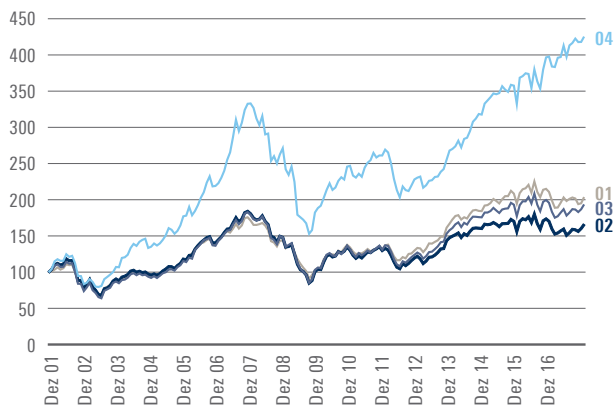
Sharpe Ratio

Sharpe Ratio (TR)



- YTD
- Über 1 Jahr
- Über 3 Jahre
- Über 5 Jahre

Internationaler Blue-Chip-Index-Performancevergleich (TR, CHF-bereinigt)

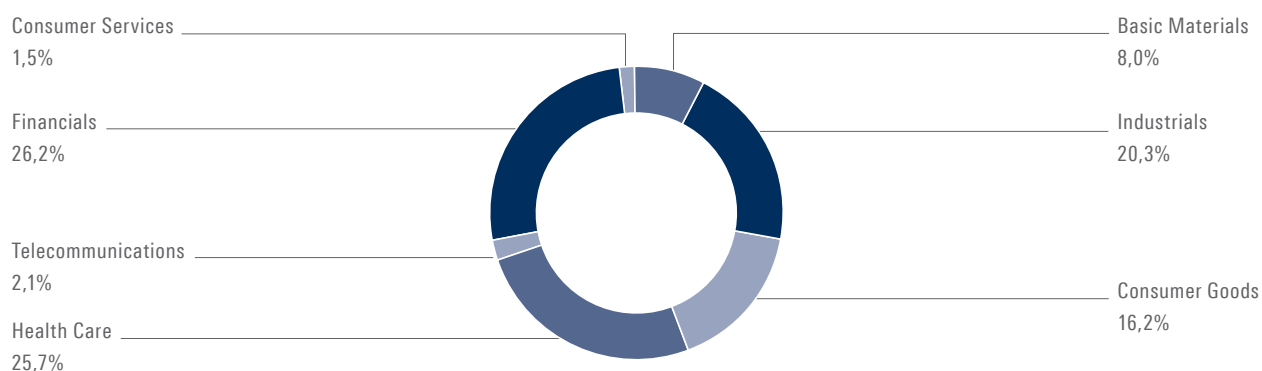


- 01 SMI®
- 02 SLI®
- 03 DJ Switzerland Titans 30
- 04 SMIM

* Die Benchmark für den SLI® ist der SPI®

Branchengewichte und Indexkorbbzusammensetzung per 30.12.2016

SLI®



Short Name	Mkt value
Financials	26,20%
UBS GROUP N	8,37%
ZURICH INSURANCE N	4,52%
SWISS RE N	4,49%
CS GROUP N	4,20%
JULIUS BAER N	1,82%
SWISS LIFE HOLDING AG N	1,66%
BALOISE N	1,15%
Health Care	25,69%
NOVARTIS N	9,38%
ROCHE GS	9,15%
ACTELION N	4,27%
LONZA N	1,68%
SONOVA N	1,21%
Industrials	20,32%
ABB LTD N	4,52%
LAFARGEHOLCIM N	4,43%
GEBERIT N	2,72%
ADECCO N	2,05%
SGS N	2,04%
SIKA I	1,89%
KUEHNE+NAGEL INT N	1,36%
SCHINDLER PS	1,31%

Short Name	Mkt value
Consumer Goods	16,19%
NESTLE N	9,22%
RICHEMONT N	4,48%
SWATCH GROUP I	1,76%
ARYZTA N	0,74%
Basic Materials	7,97%
SYNGENTA N	4,40%
GIVAUDAN N	2,67%
CLARIANT N	0,90%
Telecommunications	2,08%
SWISSCOM N	2,08%
Consumer Services	1,55%
GALENICA N	0,83%
DUFRY N	0,71%
Total	100,00%

Kurzinfo

SLI®	
Name	SLI Swiss Leader Index®
Definition	30 der grössten und liquidesten Aktien im SPI®
Berechnungsmethode	Laspeyres Freefloat; gekappte Gewichtung
Kappungsmodell	9%/4.5%
Normierung	Total Return Index: 31.12.1999 = 1 000 Price Index: 31.12.1999 = 1 000
Historische Daten seit	31.12.1999
Lancierung	02.07.2007
Publikation	Jede Sekunde
Aufnahmekriterien	Jährliche Rangordnung gemäss Umsatz und Kapitalisierung
Indexkorb-Revision	Dritter Freitag im September (nach Handelsschluss)
Anpassung Titelzahl (Freefloat)	Am dritten Freitag im März, Juni, September und Dezember (nach Handelsschluss)
Anpassung Kappungsfaktor	Dritter Freitag im März, Juni, September und Dezember (nach Handelsschluss)
Indexbasierte Produkte	Eurex Futures, Eurex Optionen, Warrants, Strukturierte Produkte, ETFs (gegenwärtig erhältlich)
Anzahl Titel	30
Marktkapitalisierung total (per 30.12.2016)	CHF 1 125 Milliarden
Marktkapitalisierung im Index (Freefloat bereinigt und gekappt (per 30.12.2016)	CHF 556 Milliarden

Weitere Informationen finden Sie auf unserer Webseite: www.six-swiss-exchange.com/indices

Keine der hierin enthaltenen Informationen begründet ein Angebot zum Kauf oder Verkauf eines Finanzinstrumentes, das an SIX Swiss Exchange AG gehandelt wird. SIX Swiss Exchange AG haftet weder dafür, dass die enthaltenen Informationen vollständig oder richtig sind, noch für Schäden von Handlungen, die aufgrund von Informationen vorgenommen werden, die in dieser oder einer anderen Publikation von SIX Swiss Exchange AG enthalten sind. SIX Swiss Exchange AG behält sich ausdrücklich vor, jederzeit die Preise oder die Produktzusammenstellung zu ändern. SIX Swiss Exchange AG ist eine Aktiengesellschaft nach schweizerischem Recht, die eine durch die Eidgenössische Finanzmarktaufsicht FINMA genehmigte und überwachte Effektenbörse betreibt.

®SIX, SIX Swiss Exchange, SPI, Swiss Performance Index (SPI), SPI EXTRA, SPI ex SLI, SPI Select Dividend 20 Index, SPI Multi Premia Index, SPI Single Premia Indices, SPI Value Premium, SPI Size Premium, SPI Momentum Premium, SPI Low Risk Premium, SPI Quality Premium, SPI Residual Momentum Premium, SPI Reversal Premium, SMI, SMI Swiss Market Index, Swiss Market Index (SMI), SMIM, SMI MID (SMIM), SMI Expanded, SXI, SXI Real Estate, SXI Swiss Real Estate, SXI Life Sciences, SXI Bio+Medtech, SXI Switzerland Sustainability 25 Index, SLI, SLI Swiss Leader Index, SBI, SBI Swiss Bond Index, SAR, SAR SWISS AVERAGE RATE, SARON, SCR, SCR SWISS CURRENT RATE, SCRON, SAION, SCION, VSMI, SWX Immobilienfonds Index, SMI Indices sind in der Schweiz und/oder im Ausland eingetragene respektive hinterlegte Marken von SIX Group AG bzw. SIX Swiss Exchange AG, deren Verwendung lizenzpflichtig ist.

Alle verwendeten Daten sind auf jährlicher Basis per 31.12.2016 aggregiert. Quelle: SIX Swiss Exchange AG.

SIX Swiss Exchange AG
Postfach
CH-8021 Zürich
www.six-swiss-exchange.com

Business Support
Index Sales, Licensing and Data
T +41 58 399 2600
indexdata@six-swiss-exchange.com

Technical Support
Index Operations
T +41 58 399 2229
indexsupport@six-swiss-exchange.com